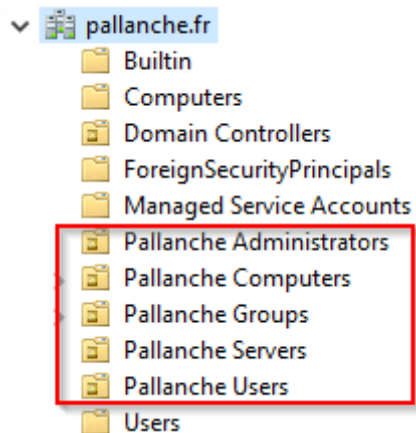


**On prendra pour exemple le dernier serveur ADDS fait à ce jour : Pallanche**

**//Création des Unités Organisations (encadrés en rouge - le reste est par défaut)**

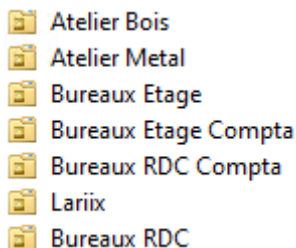


## . Pallanche Administrators

Tous les utilisateurs qui font partit de l'administration du serveur ADDS


**GPO APPLIQUE : NON**

## . Pallanche Computers



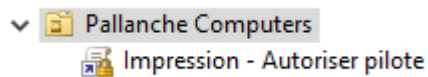
Tous les PC joint au domaine seront rangés dans ses OU en fonction de leur position géographique au sein de l'entreprise

Dans Atelier Bois se trouve BE21

Dans Atelier Bois se trouve BE21	
Nom	Type
 BE21	Ordinateur

**GPO APPLIQUE : OUI**

- **Impression - Autoriser pilote**



Cette GPO est appliquée à l'OU Pallanche Computers et donc s'applique à toutes les sous OU où sont rangés les différents PC

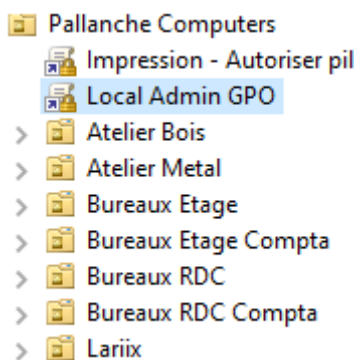
Elle permet d'Autoriser les pilotes à être installés à l'utilisateur du domaine sur tous les PC (VOIR Related Items : Installation d'une imprimante en réseau)

### ○ **Local Admin GPO**

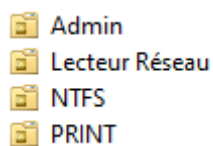
Cette GPO est appliquée elle aussi à l'OU Pallanche Computers

Elle permet de définir sur tous les PC du domaine rangés dans ses sous-OU un admin local avec des droits administrateurs

Admin local ! = administrateur du domaine (VOIR Related Items : Local Admin GPO)



## . **Pallanche Groups**





### **NTFS**

 NTFS - Partage Archive RO	Groupe de sécurité - Global	Lecture Partage/Archive
 NTFS - Partage Archive RW	Groupe de sécurité - Global	Ecriture Partage/Archive
 NTFS - Partage Cadwork RO	Groupe de sécurité - Global	Lecture Partage/Cadwork
 NTFS - Partage Cadwork RW	Groupe de sécurité - Global	Ecriture Partage/Cadwork
 NTFS - Partage Chantier RO	Groupe de sécurité - Global	Lecture Partage/Chantier
 NTFS - Partage Chantier RW	Groupe de sécurité - Global	Ecriture Partage/Chantier
 NTFS - Partage Compta RO	Groupe de sécurité - Global	Lecture Partage/Compta
 NTFS - Partage Compta RW	Groupe de sécurité - Global	Ecriture Partage/Compta
 NTFS - Partage Divers RO	Groupe de sécurité - Global	Lecture Partage/Divers
 NTFS - Partage Divers RW	Groupe de sécurité - Global	Ecriture Partage/Divers
 NTFS - Partage RO	Groupe de sécurité - Global	Lecture Partage
 NTFS - Partage RW	Groupe de sécurité - Global	Ecriture Partage

2 groupes correspondent à un dossier partagé soit en lecture (RO) ou en lecture/écriture (RW)

EX

 NTFS - Partage Archive RO	Groupe de sécurité - Global	Lecture Partage/Archive
 NTFS - Partage Archive RW	Groupe de sécurité - Global	Ecriture Partage/Archive

Les Objets rajoutées dans ses 2 groupes, auront soit accès en lecture ou en écriture au dossier partagé Archive

FIN EX

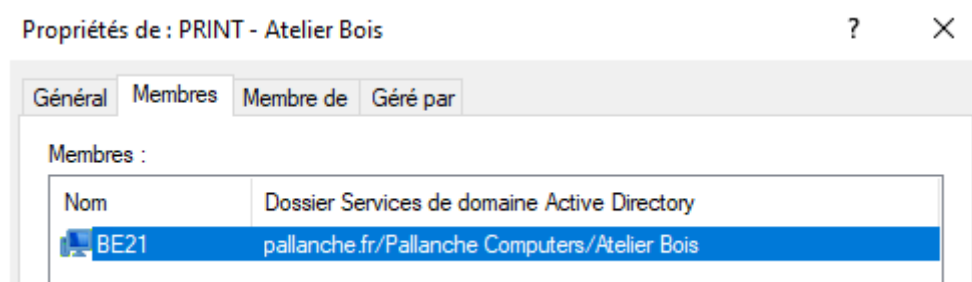
## PRINT

 PRINT - Atelier Bois	Groupe de sécurité - Global
 PRINT - Atelier Métal	Groupe de sécurité - Global
 PRINT - Bureaux Etage	Groupe de sécurité - Global
 PRINT - Bureaux Etage Compta	Groupe de sécurité - Global
 PRINT - Bureaux RDC	Groupe de sécurité - Global
 PRINT - Bureaux RDC Compta	Groupe de sécurité - Global
 PRINT - Lariix	Groupe de sécurité - Global

Groupes d'ordinateurs pour chaque sous OU de Pallanche Computers

On va ajouter les ordinateurs joints au domaine à un groupe en fonction de sa position géographique au sein de l'entreprise

EX



BE21 est membre du groupe PRINT - Atelier Bois

FIN EX

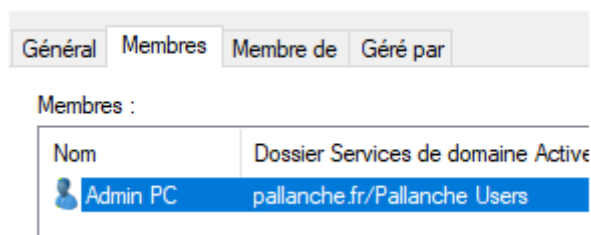
## Admin

Local Admin

Groupe de sécurité - Global

Groupe d'utilisateurs des admins local

Propriétés de : Local Admin



## MAPPAGE Raccourci

MAPPAGE-Partage Cadwork Archive

Groupe de sécurité - Global

MAPPAGE-PCA Compta

Groupe de sécurité - Global

Chaque utilisateur à sois tous les lecteurs mappés sauf compta car aucun besoin, sois il aussi besoin de compta + des autres

(VOIR Related Items : Mappage de lecteur réseau)

## GPO APPLIQUE : NON

# . Pallanche Servers
















Serveur PALLANCHE compose de 3 autres serveurs virtuels

PAL-SRV-ADDS

PAL-SRV-FILE

## GPO APPLIQUE : NON









### . Pallanche Users

 Adrien Lafay	Utilisateur
 Alban Durand	Utilisateur
 Alexandra Michalet	Utilisateur
 Alexis Pallanche	Utilisateur
 Alexis Thinard	Utilisateur
 Anthony Palluet	Utilisateur
 Benoit Pomport	Utilisateur
 Christophe Bourgeay	Utilisateur
 Claude Crepet	Utilisateur
 Cyprien Outters	Utilisateur
 Emeric Pignard	Utilisateur
 Emilie Jailler	Utilisateur
 Etienne Griot	Utilisateur
 Fabien Genter	Utilisateur
 Florent Lafond	Utilisateur

Utilisateurs du domaine qui seront autorisés à s'y connecter avec un mot de passe (VOIR Related Items : utilisateurs domaine pallanche.fr)

## GPO APPLIQUE : OUI

### • GPO : installation es différente imprimante

- ✓  Pallanche Users
  -  Imprimante - Installation Atelier Bois
  -  Imprimante - Installation Atelier Métal
  -  Imprimante - Installation Bureaux Etage
  -  Imprimante - Installation Bureaux Etage Compta
  -  Imprimante - Installation Bureaux RDC
  -  Imprimante - Installation Bureaux RDC Compta
  -  Imprimante - Installation Lariix

Cette GPO est appliquée à l'OU Pallanche Users et donc s'applique à tous les utilisateurs du domaine qui ont été créés dedans

Elle permet que tous les utilisateurs du domaine puissent installer les imprimantes déployées par les GPO et donc un utilisateur du domaine pourra installer une imprimante en fonction de la position géographique du PC sur lequel il se connecte,

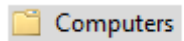
Une GPO va correspondre à un groupe d'ordinateurs spécifiques

(VOIR Related Items : Installation d'une imprimante en réseau)

EX

BE21 vient d'être joint au domaine (VOIR Related Items : Joindre un PC à un domaine)

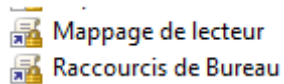
BE21 se trouvera par défaut dans l'OU Computers



BE21 est dans l'atelier bois donc le déplacer dans l'

Nom	Type
 BE21	Ordinateur

- **GPO : Mappage de lecteur et raccourcis de bureau**



Pour que les GPO s'appliquent à tous les utilisateurs du domaine