

On va mapper lecteur Irium (F:/) et lecteur Constructeurs (M:/)

Sur serveur AD

Dans notre OU CrozetGroup, création groupe MAPPAGE-[lecteur]

POUR ACCEDER AU LECTEUR MAPPE, IL FAUT AVOIR LES DROITS NTFS SUR LE LECTEUR


NOM	TYPE
MAPPAGE-Constructeurs	Groupe de sécurité - Global
MAPPAGE-Irium	Groupe de sécurité - Global

Créer une OU CrozetLecteur

Créer Dossier partagé (on peut vérifier le nom UNC en le tapant dans explorateur de fichier)

Propriétés de : Irium (F:)

Général Géré par


 Irium (F:)

Description :

Nom UNC : (exemple : \\serveur\partage)

Propriétés de : Constructeurs (M:)

Général Géré par

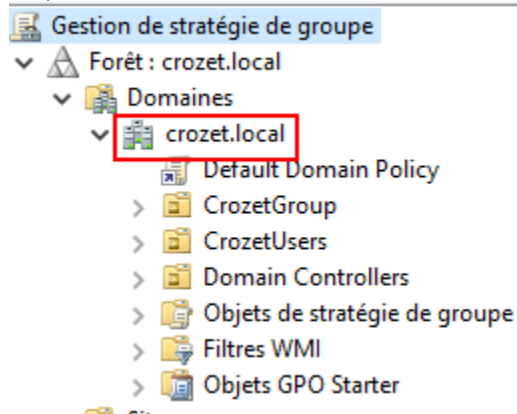
 Constructeurs (M:)

Description :

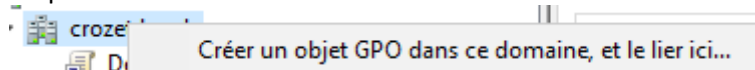
Nom UNC : (exemple : \\serveur\partage)

Gestion des stratégies de groupes

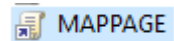
Se placer au niveau du domaine



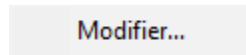
Cliquer sur :



Renommer là :



Modifier là :



Configuration utilisateur

Préférences

Paramètres Windows

Mappage de lecteurs

Clique gauche


Nouveau

Lecteur Mappé

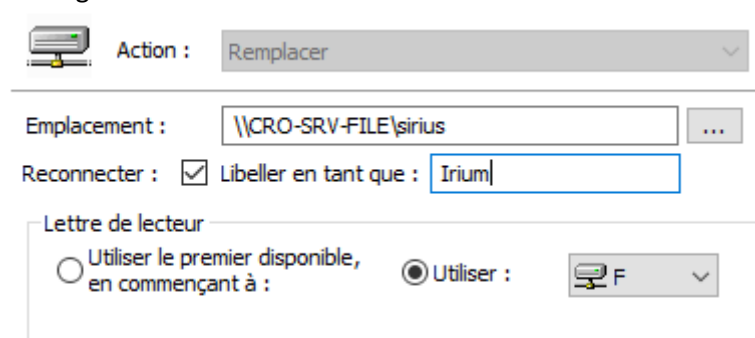
Au niveau de l'emplacement cliquer sur



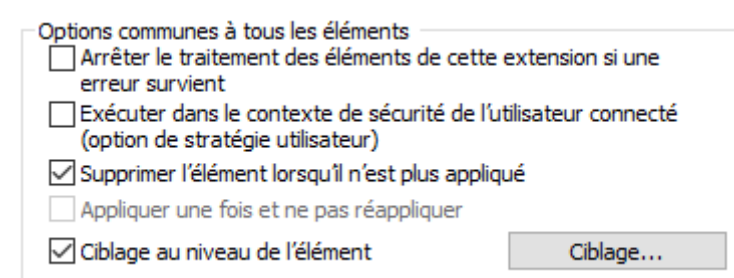
Sélectionner le dossier partagé (permet de pas se tromper pour le chemin UNC)



Dans général



Dans commun



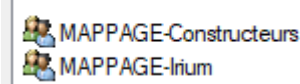
Dans ciblage

Nouvel élément

Groupe de sécurité  
Dans Groupe cliquer sur

Groupe  ...

Sélectionner le bon groupe MAPPAGE



Entrer une description

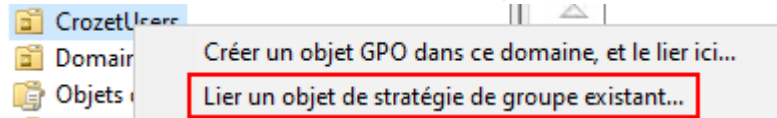
Description

Faire la meme chose pour les autres lecteurs qu'on souhaite mappé

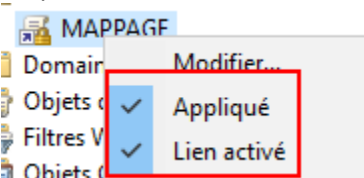
F:	1	Rempl...	\\CRO-SRV-FILE\sirius	Oui
M:	2	Rempl...	\\CRO-SRV-FILE\construct	Non

Supprimer la GPO à la racine du domaine

Comme la GPO cible les users du domaine, la lier à notre OU CrozetUsers

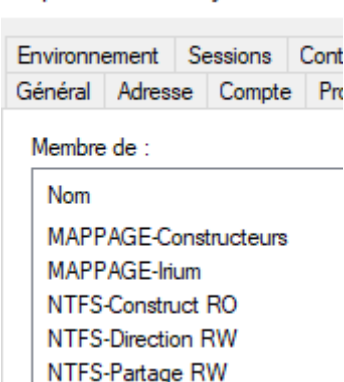


Cliquer sur la GPO



Vérification

On ajoute à notre utilisateur Teddy Rinner à nos 2 groupes de MAPPAGE en rappelant ses droits NTFS  
Propriétés de : Teddy Rinner



Si les lecteurs ne s'affiche pas, redémarrer la machine ou gpupdate /force dans cmd  
Si les lecteurs ne s'affichent toujours pas : gpresult /R

Objets Stratégie de groupe appliqués  
-----  
MAPPAGE

Une fois les lecteurs afficher



ici notre user à les droits MAPPAGE pour les 2 lecteurs mais que les droits NTFS pour Constructeurs donc

Erreur réseau



Windows ne peut pas accéder à \\CRO-SRV-FILE\sirius\

Vous n'avez pas l'autorisation d'accéder à \\CRO-SRV-FILE\sirius\. Contactez l'administrateur réseau pour demander l'accès.

[Pour plus d'informations sur les autorisations, voir le Centre d'aide et de support Windows](#)

Fermer

Ce PC > Constructeurs (M:) >

Nom

- DocFendt
- DocFendt8
- DocFendt9
- DocFendt10
- DocFendt19

Mais mon user est toujours en RO (lecture seule)  
(j'ai essayé de créer un nouveau dossier)

Accès au dossier de destination refusé



Vous devez disposer d'une autorisation pour effectuer cette action

Constructeurs  
Espace libre : 37,3 Go  
Taille totale : 37,4 Go



Recommencer

Annuler