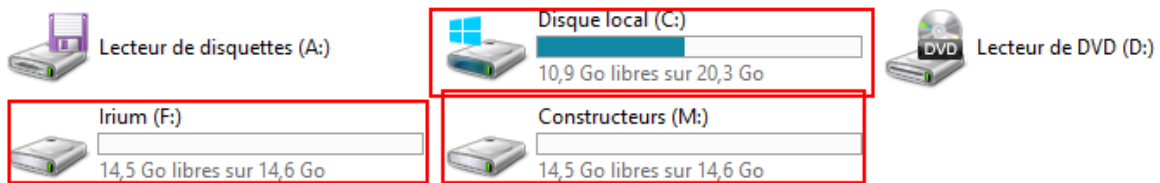


(il faut bien penser prod, il sera très rare que aucun serveur de fichier sois existant)

Contexte : Ici un serveur de fichier est déjà existant sur un serveur Windows 2012 r2 et comme l'AD on souhaite le passer sur notre serveur Windows 2022

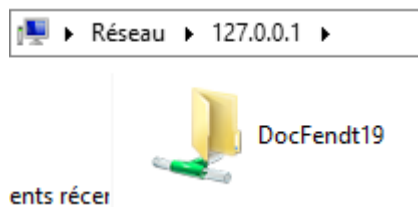
Dans explorateur de fichier, on peut regarder comment est organiser le système de fichiers



	partage	06/09/2023 11:35	Dossier de fichiers
	Public	06/09/2023 11:35	Dossier de fichiers
	Sage Paie	06/09/2023 11:35	Dossier de fichiers
	Scan	06/09/2023 11:35	Dossier de fichiers
	sirius	06/09/2023 11:35	Dossier de fichiers

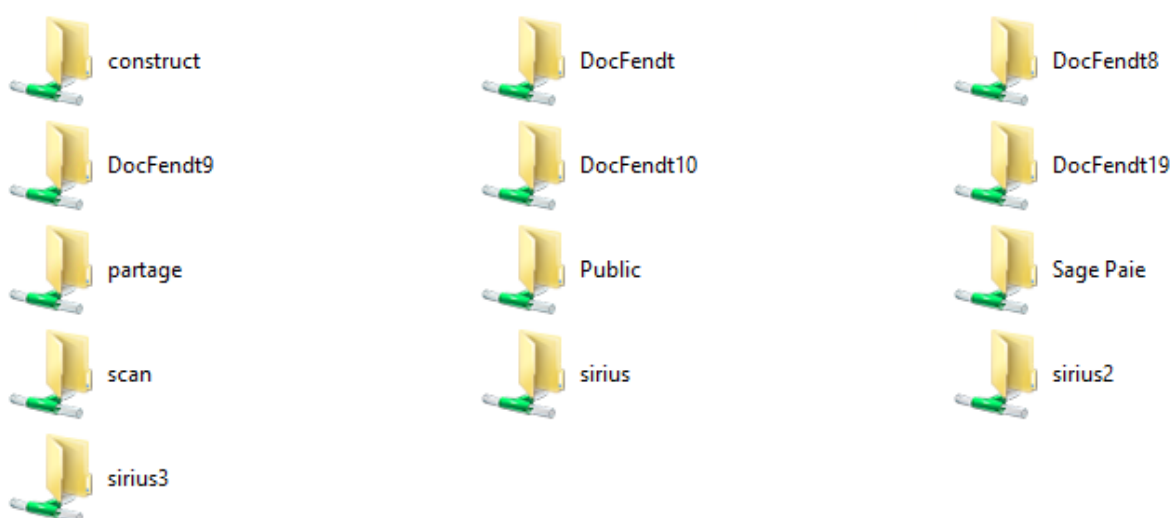
Pour voir les partages

<\\127.0.0.1>



Il est important d'établir, un tableau avec tous les dossiers Partagé, le chemin des dossiers et des commentaires pour aider à comprendre si besoin

Dossier Partagé ▼	Chemin des dossiers ▼	Commentaires ▼
DocFendt19	M:\DocFendt19	
sirius	F:\	Correspond au lecteur Irium (F:)
construct	M:\	Correspond au lecteur Constructeurs(M:)
sirius	F:\sirius	partagé sous le nom : sirius2
DocFendt	M:\DocFendt	
partage	F:\partage	
SIRIUS	C:\SIRIUS	partagé sous le nom : sirius3
Docfendt8	M:\Docfendt8	
Public	F:\Public	
docfendt9	M:\docfendt9	
Sage Paie	F:\Sage Paie	
DocFendt10	M:\DocFendt10	
scan	F:\SCAN	



Le code couleur me permet de savoir sur quelle lecteur est chaque dossier partagé :

- Rouge pour le lecteur Irium (F:)
- Jaune pour le lecteur Constructeurs (M:)
- Vert pour le lecteur Disque local (C:)