


Pour faire la configuration de 365, on va passer par le partage d'écran de face time de Iphone

AVANT d'appeler en FaceTime, il faut vérifier que ce paramètre soit activé dans Paramètre/Face Time :

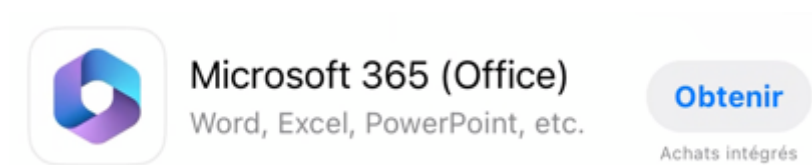


Ensuite demander de partager son écran lors de l'appel FaceTime, et demander lui de revenir sur son écran principal

Ouvrir l'app store

Taper dans la barre de recherche 365

Télécharger Microsoft 365



Taper One Drive dans la barre de recherche et télécharger le

Revenir sur le menu principal

Lancer Microsoft 365

Se connecter

Authentifier (pc_XX@crozetagricole.com)

Connexion

pcch102@crozetagricole.com


Demander lui de taper son mdp pour se connecter à son PC

Entrez le mot de passe

.....|

Activer les notifications

En bas en droite dans Applications




Installer Outlook et OneNote



Revenir sur la page d'accueil

Lancer Outlook

Ajouter un compte



Ne pas ajouter de compte supplémentaire

En haut à gauche, cliquer sur l'icone



Puis sur l'engrenage en bas à gauche



Cliquer sur l'onglet signature

Signature Envoyé d'Outlook pour iOS >

Modifier la signature

Cordialement

Prénom NOM

Société CROZET

Numéro_de_mobile

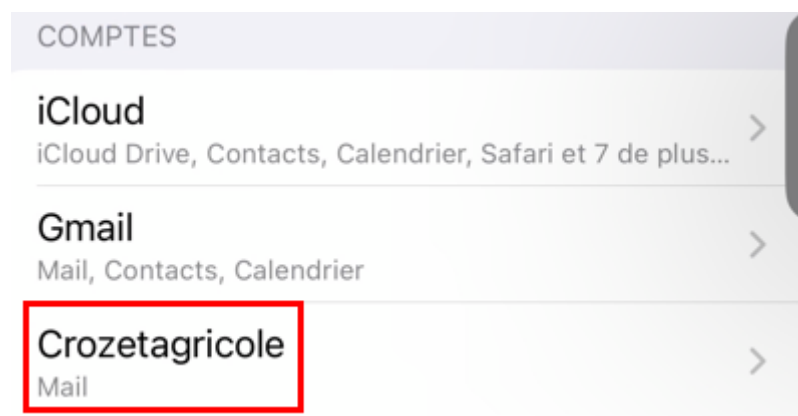
Dans les paramètres, rechercher Compte



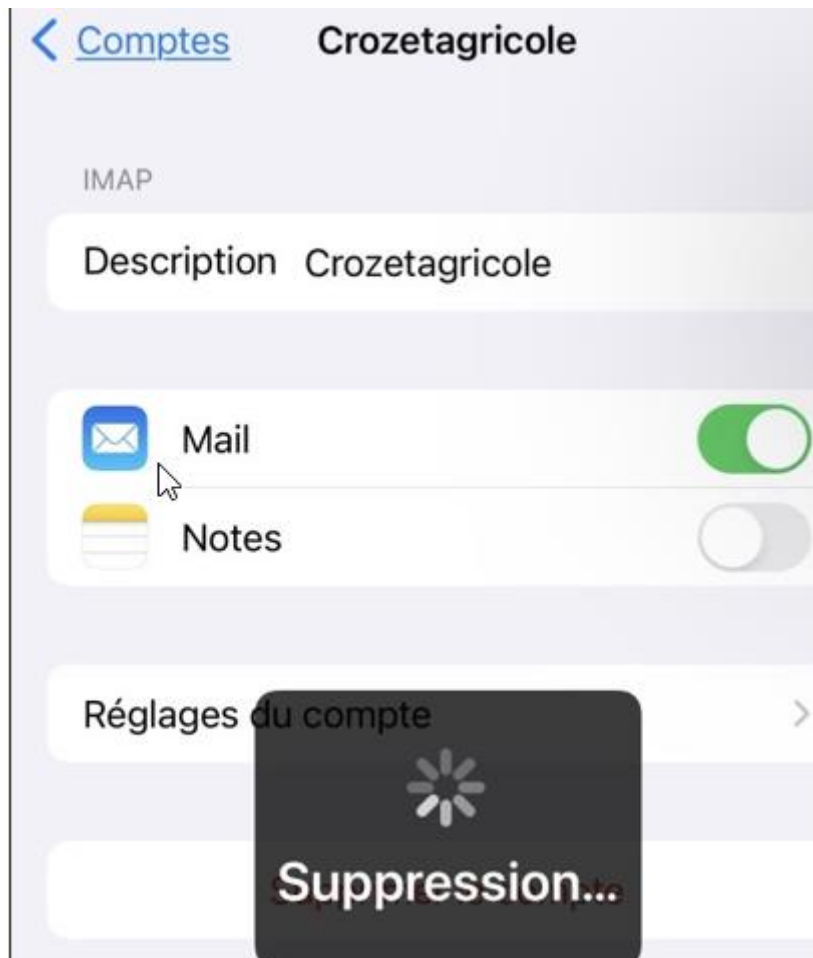
Comptes

Mail → Comptes

Sélectionner le compte correspondant à crozetagricole

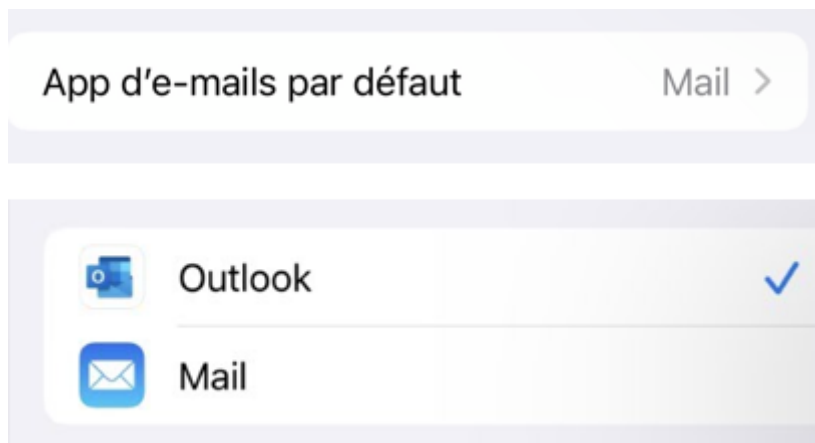


Supprimer le



Dans la barre de recherche, taper Outlook

Puis modifier l'app e-mail par défaut



Revenir sur la page d'accueil

Ouvrir One Drive et lui expliquer un le principe

