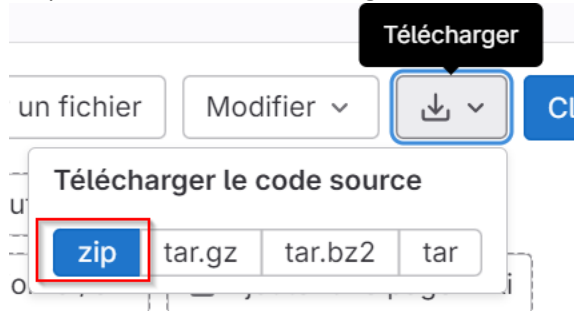


Assurer vous que le projet est sauvegarder avec git

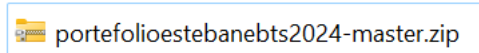
## Etape 1 - Gits Labs

Cliquer sur le projet

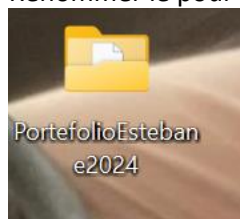
Cliquer sur l'icône de téléchargement



Dézip le dossier sur le bureau




Renommer le pour une meilleur compréhension

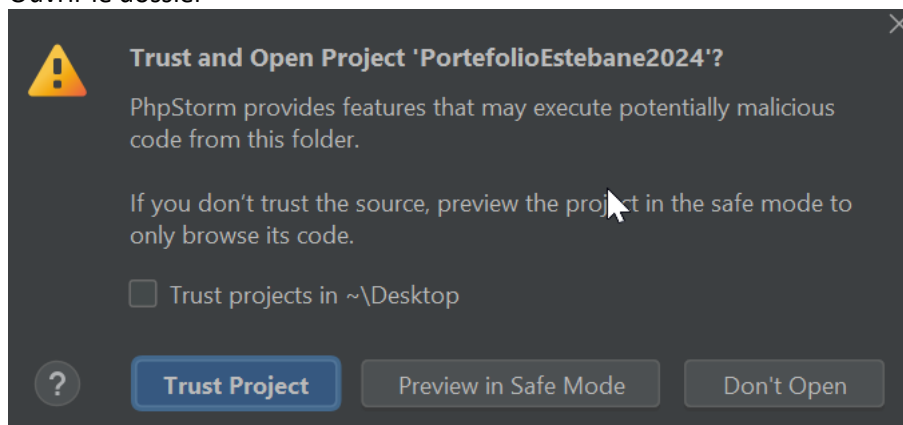


## Etape 2 - PHP Storm

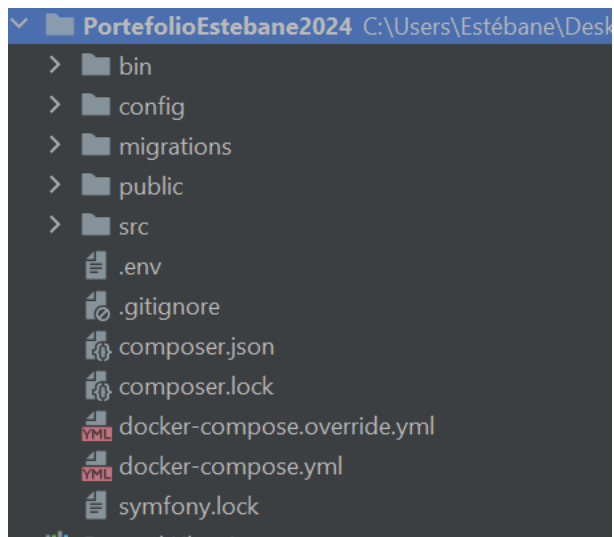
Ouvrir Php Storm



Ouvrir le dossier

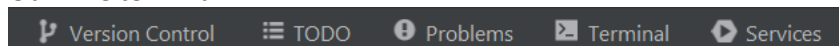


Nous sommes dans notre projet symfony



Attention nous travaillons en client/serveur, si on veut sauvegarder coté serveur il faut envoyer le git

Ouvrir le terminal



Initialiser le git

Envoyer le git avec les commandes de d'hab